

# 客户端操作-模板填写

## STEP 1 获取报关单模板



获取途径:

百度网盘

<https://pan.baidu.com/s/1op2RkV8zm5cub5cHy6rYmg>  
提取码:4xjx

二维码



客户操作指南



报关单模板及  
注意事项



# 客户端操作-模板填写

## STEP 2 打开EXCEL的功能：宏（2013版为例）

The image shows a sequence of steps to enable macros in WPS. On the left is a green sidebar with options: Info, New, Open, Save, Save As, Print, Share, Export, Close, Account, and Options. A red dashed box highlights the 'Options' option, with a yellow arrow pointing to the text '点击左上角的“开始”图标，打开“选项”'. In the center is the 'Trust Center' dialog box. A red dashed box highlights 'Trust Center' in the left sidebar, with a yellow arrow pointing to the text '点击“信任中心”，中“信任中心设置”'. Another red dashed box highlights 'Macro Settings' in the left sidebar, with a yellow arrow pointing to the text '点击左侧的“宏设置”，勾选“启用所有宏”'. The 'Macro Settings' section shows four radio button options, with 'Enable all macros (not recommended; potentially dangerous code can run)' selected. Below it, the 'Developer Macro Settings' section has a checkbox for 'Trust access to the VBA project object model' which is unchecked.

点击左上角的“开始”图标，打开“选项”

点击“信任中心”，中“信任中心设置”


点击左侧的“宏设置”，勾选“启用所有宏”

WPS版本开启方案

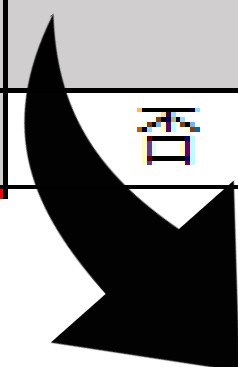
# 客户端操作-模板填写

## STEP 3 填制报关单模板表头信息

运单号码	DHL10位运单号码	报关单类型	无纸化通关	手册号/免税证号	加工贸易时填写
收发货人	收发货人公司中文名字	海关十字编码	收发货人公司海关10位编码	18位统一社会信用代码	收发货人公司18位信用代码
生产销售单位	生产销售单位中文名字	海关十字编码	生产销售单位海关10位编码	18位统一社会信用代码	生产销售单位18位信用代码
境外收发货人名称 (英文)	境外收发货人英文公司名字	境外发货人代码	境外收发货人AEO代码, 没有为空	成交方式	FOB
监管方式	一般贸易	征免性质	一般征税101		
特殊关系确认	否	价格影响确认	否	支付特许权使用费确认	否
					毛重
					货物总毛重




红色框标注位置均可下拉选项



C&F 需要填写运费  
CIF 需要填写运保费

合同协议号	合同或协议编号		
贸易国 (地区)	德国		
运抵国	德国	指运港	DEU000
包装类型	22纸制或纤维板制盒/箱		
净重	货物总净重 (KG)	件数	货物外包装数量



点击“运抵国”后跳出提示框，  
点击正确国家后自动填充指运港信息

# 客户端操作-模板填写

## 申报要素

商品编码： 8541401000:发光二极管

海关监管条件：

品牌类型  0无品牌

出口享惠情况  0出口货物在最终目的国(地区)不享受优惠关税

品牌

型号

GTIN

CAS

其他(上述未提示但需填写内容,如品牌型号)

### 申报要素录入注意事项：

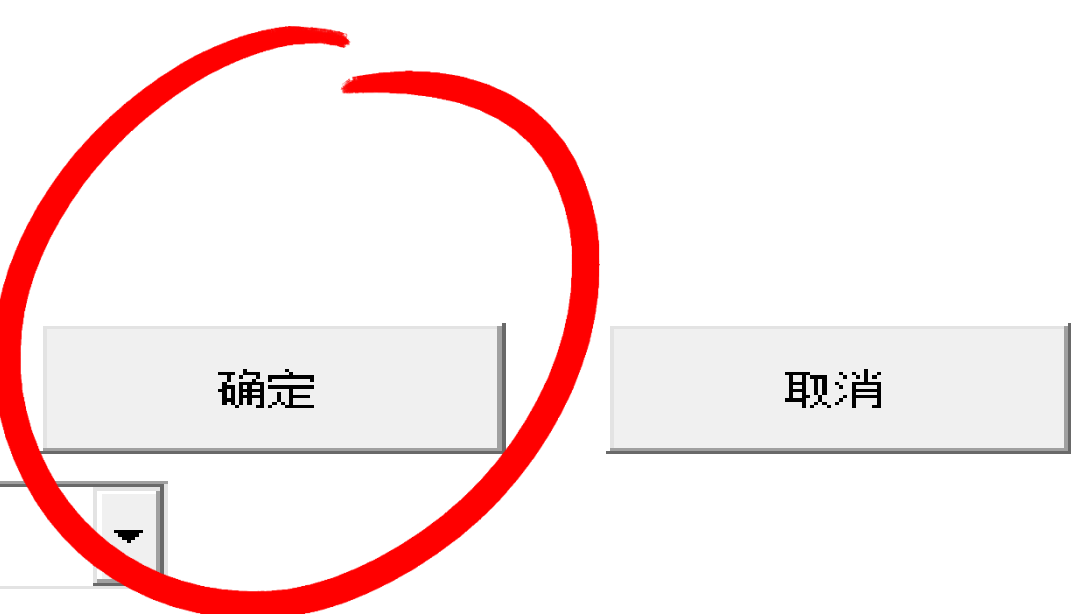
- 一、如果规格/型号为无，请录入无牌/无型号，不能录入无。
- 二、必须完整录入每个申报要素
- 三、若申报要素没有要求申报品牌、型号，必须于其他栏内补充“品牌”“型号”，这是广州机场海关监管要求

成交数量  成交单位

法定第一数量  法定第一单位：个

法定第二数量  法定第二单位：千克

原产地  最终目的国  境内货源地



项号	手册项号	商品名称	商品编码	申报要素	成交数量	成交单位	法定第一数量	法定第一单位	法定第二数量	法定第二单位	原产国(地区)	最终目的国	单价	总价	币制	征免	境内货源地
1		发光二极管	8541401000	0 0 ABC牌 123型	1.00	个	1.00	个	1.00	千克	中国	中国香港	10.000	10.00	美元	照章征税	珠海特区/4404

# 客户端操作-模板填写

## STEP 5 导出DHL制单表格

填写完毕后点击“导出DHL制单表”按钮

DHL正式报关货物信息表

**DHL声明：**以下为正式报关申报需要填写的申报信息，请认真如实填写，空白部分均需要填写，若因填写内容不实，通关过程造成影响，后果自负。（申报过程中可参考批注以及清关通知中解释内容）

填写说明（请如实填写）： 1. 商品名称和商品编码填写后，仅需在“规格型号”栏内填写申报信息 2. “规格型号”栏内没有提示“品牌、型号、用途”的信息，请在申报要素最后一项填写“品牌、型号、用途”等申报信息	运单号码	DHL运单号码	报关单类型	无纸化通关	手册号/免税证号	合同协议号	123	运费标识			
	收发货人		海关十字编码	44041*****	8位统一社会信用代码	9144*****	贸易国（地区）	中国香港			
	消费使用单位		海关十字编码	44041*****	8位统一社会信用代码	9144*****	运抵国	中国香港	指运港	HKG000	保费标识
	境外收发货人		收货人代码	AEO号或无	成交方式	FOB	包装类型	22纸制或纤维板制盒/箱			杂费标识
	监管方式		一般征税101								
	特殊关系		支付特许权使用费确认	否	毛重	1	净重	1	件数	1	

特别要求：

商品编码查询网址：  
1. <http://etg.gzcustom.gov.cn/#/platform/frame> (需要注册, "注册")  
2. <http://www.hscode.net/IntegrateQueries/QueryYS/?Tariff10CodeQuery=85369&ProductNameQuery=>

项号	手册项号	商品名称	商品编码	申报要素	法定第一单位	法定第二单位	法定第二数量	法定第二单位	原产国(地区)	最终目的国	单价	总价	币制	征免	境内货源地		
1		发光二极管	8541401000	0 0 ABC牌 123mm	1.00	个	1.00	个	1.00	千克	中国	中国香港	10.000	10.00	美元	照章征税	东博特区/4404

保存格式“EXCEL 97-2003 WORKBOOK”



File name: DHL运单号码

Save as type: Excel 97-2003 Workbook



**TIPS**

请务必点击导出按钮  
否则视为无效单证

# 客户端操作-邮件发送

OBPPWK candr (SAO GWY) (DHL CN); **OBPPWK.CANCLR@DHL.COM**

广州口岸\*1234567890\*公司名字

报关单填写模板 (002).xlsm (2 MB); 发票.pdf (1 MB); 装箱单.pdf (1 MB); 合同.pdf (1 MB);

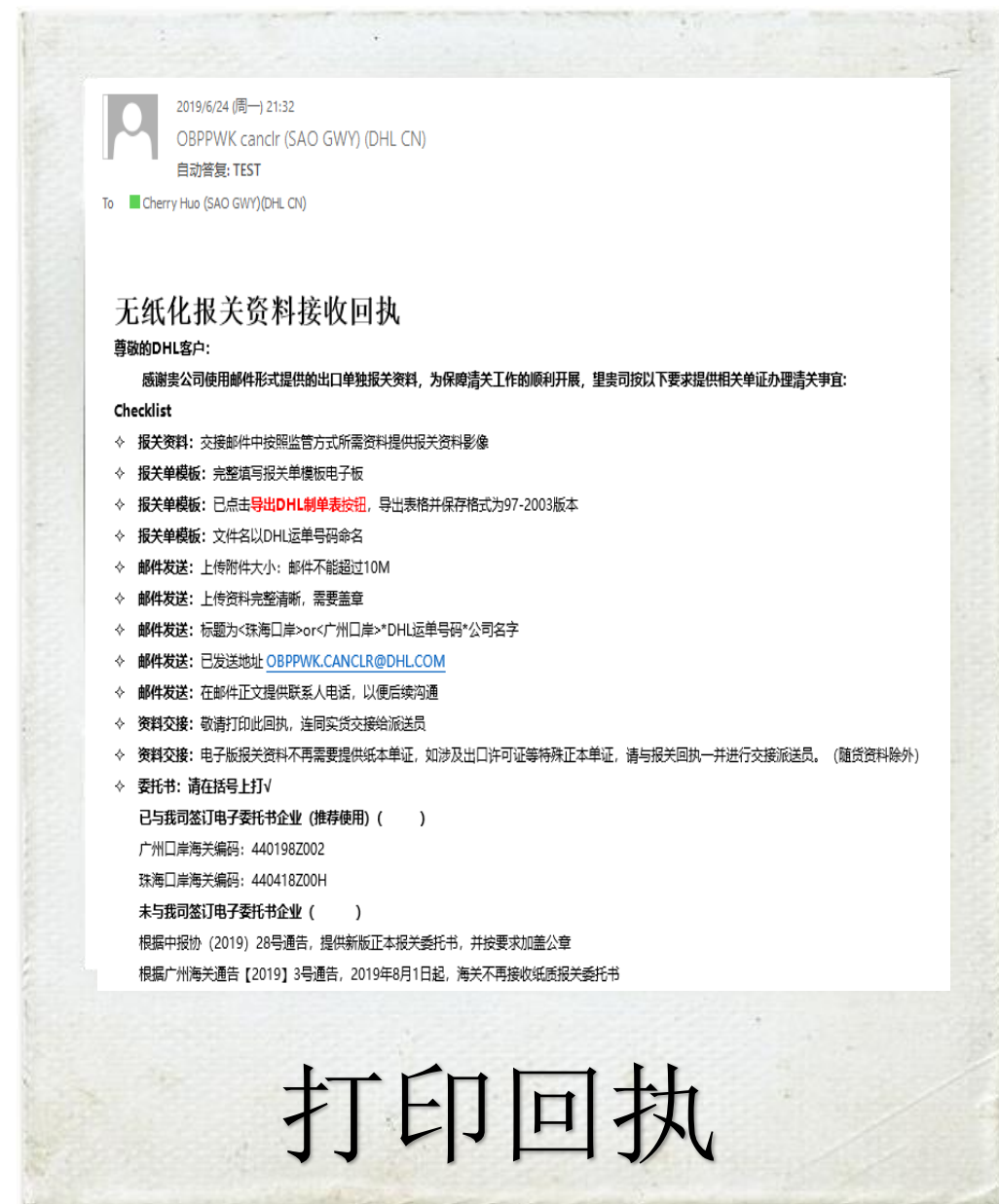
- ✓ 上传文件类型：PDF(版本1.4及以上)、JPG、PNG
- ✓ 上传附件大小：一共不能超过**10M**
- ✓ 上传文件要求：资料完整清晰，需要**盖章**
- ✓ 邮件标题：**广州口岸or珠海口岸\*运单号码\*公司名字**
- ✓ 邮件正文：请留下具体经办人以及联系方式

## 邮件地址

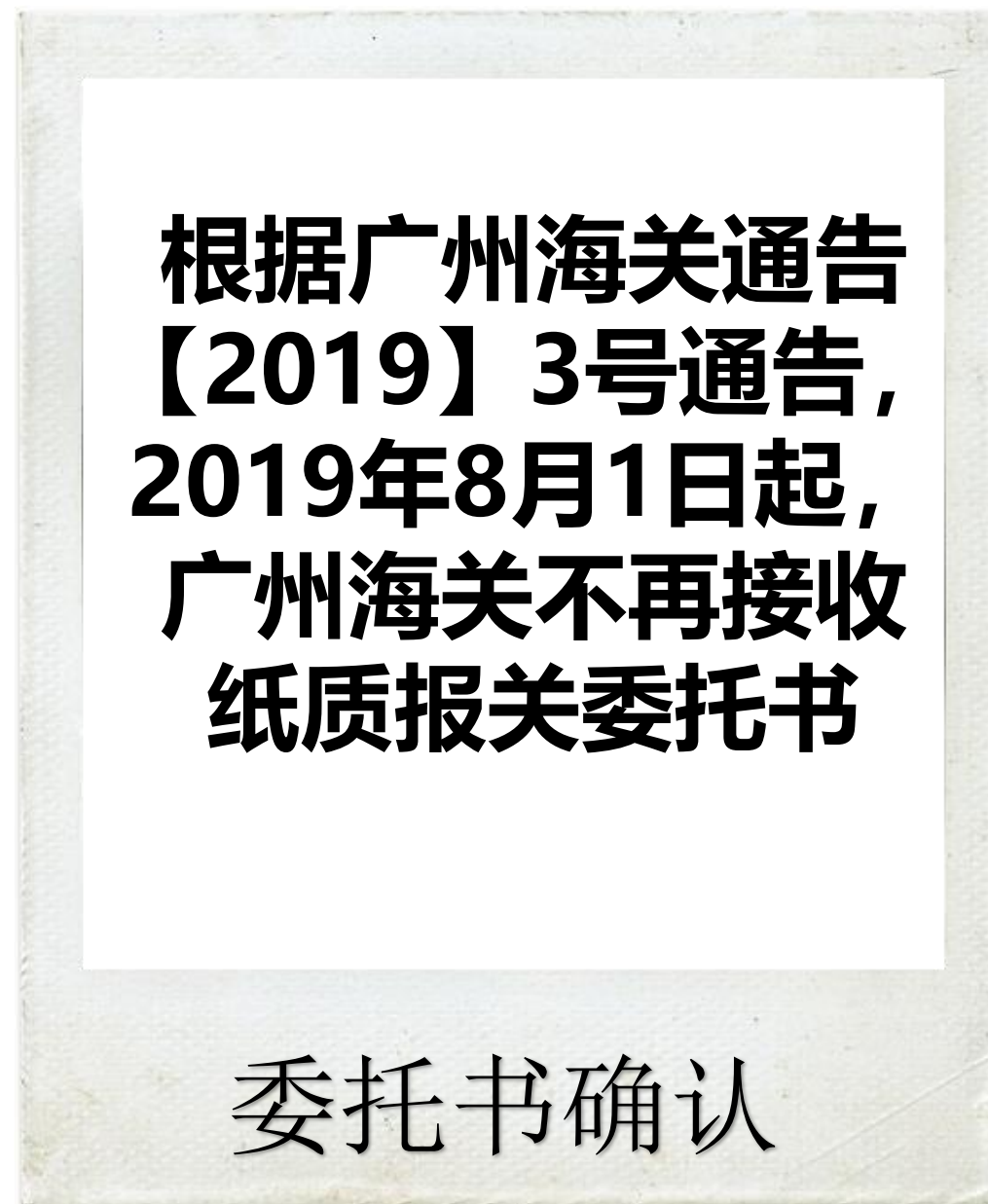
广州or珠海口岸：**OBPPWK.CANCLR@DHL.COM**



# 客户端操作-交接须知



打印回执



委托书确认



邮件发送成功后, 邮箱自动反馈无纸化交接回执, 打印回执并确认报关委托书使用方式, 连同实货交接

电子委托, 代码如下:

广州口岸:

中外运-敦豪国际航空快件有限公司广东白云服务中心分公司

编码: 440198Z002

广州市贯通报关代理有限公司

编码: 4401983224

珠海口岸:

海关编码: 440418Z00H



电子委托  
开启教程  
P41页

